


E e e e E



Madame E a une grosse tête.








Mets ta main à plat et dis E






Parents : aider votre enfant à lire ces syllabes.

be	je	ne	te	ye	eba	ega	ela	eva
de	ke	pe	ve	ze	eca	eha	epa	ewa
fe	le	re	we		eda	eja	era	exa
he	me	se	xe		efa	eka	eta	eza

Parents : aider votre enfant à repérer le son E au niveau de la syllabe.

				
X <input type="text"/>	X <input type="text"/>	X <input type="text"/>	X <input type="text"/>	X <input type="text"/>

Parents : pour aider votre enfant à situer précisément le son E. (cheval, petit, cheveux, genou, renard).

				
○ ● ○ ○ ○	○ ● ○ ○	○ ● ○ ○	○ ● ○ ○	○ ● ○ ○ ○

Parents : pour entrainer votre enfant à écrire des syllabes en lettres attachées : dictiez-lui des syllabes composées uniquement des sons vus comme : je fe re le jeri feru arje...

Blank area for writing practice.