



pr... pr...

p...r p...r




Parents : aider votre enfant à lire ces syllabes.


pra	pru	preu	upre
pre	pry	apre	ypre
pri	pré	ipre	oupre
pro	prou	opre	eupre

par	pur	peur	upéri
peri	pyr	apar	ypyr
pir	péri	ipur	oupour
por	pour	opour	euteur


Parents : pour aider votre enfant à situer précisément les sons P et R. (prison, prise, prune, parler, porte).



● ● ○ ○ ○



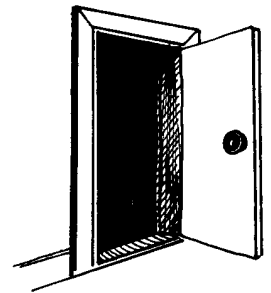
● ● ○ ○



● ● ○ ○



● ○ ● ○ ○



● ○ ● ○

Parents : pour entrainer votre enfant à écrire des syllabes en lettres attachées :
ditez-lui des syllabes contenues dans le tableau du dessus.

Blank space for writing practice.

Parents : pour aider votre enfant à savoir écrire des mots vus en classe :

- Faites-lui lire ces mots. Réexpliquez-lui leur sens. Faites-lui épeler les lettres de chaque mot, faites-lui écrire.

propre
partir
il parle
pour