



br... br...

b...r b...r


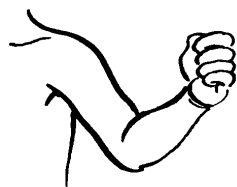


Parents : aider votre enfant à lire ces syllabes.

bra	bru	breu	ubre
bre	bry	abre	ybre
bri	bré	ibre	oubre
bro	brou	obre	eubre

bar	bur	beur	ubéri
beri	byr	abar	ybyr
bir	béri	ibur	oubour
bor	bour	obour	eubur

Parents : pour aider votre enfant à situer précisément les sons B et R. (bras, brûler, brosse, barbe, beurre).



Parents : pour entrainer votre enfant à écrire des syllabes en lettres attachées :
dictez-lui des syllabes contenues dans le tableau du dessus.

Blank space for writing practice.

Parents : pour aider votre enfant à savoir écrire des mots vus en classe :

- Faites-lui lire ces mots. Réexpliquez-lui leur sens. Faites-lui épeler les lettres de chaque mot, faites-lui écrire.

Remarque : Votre enfant devra retenir le D muet à la fin du mot bord (mot de la famille de une bordure, border)

un arbre
le feu brûle
libre
le bord