



tr... tr...


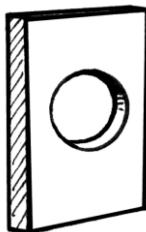
t...r t...r



Parents : aider votre enfant à lire ces syllabes.

tra	tru	treu	utre	tar	tur	teur	utéri
tre	try	atre	ytre	teri	tyr	atar	ytyr
tri	tré	itre	outré	tir	téri	itur	outour
tro	trou	otre	eutre	tor	tour	otour	eutur

Parents : pour aider votre enfant à situer précisément les sons T et R. (train, trou, triste, tarte, tour).



Parents : pour entrainer votre enfant à écrire des syllabes en lettres attachées :
dictez-lui des syllabes contenues dans le tableau du dessus.

Blank space for writing practice.

Parents : pour aider votre enfant à savoir écrire des mots vus en classe :

- Faites-lui lire ces mots. Réexpliquez-lui leur sens. Faites-lui épeler les lettres de chaque mot, faites-lui écrire.

Remarque : Votre enfant devra retenir les 2T de lettre et de battre ainsi que le D muet de tard. (Mot de la même famille que retarder)

triste
tard
un trou
le retour
se battre
une lettre