



ON on on on On




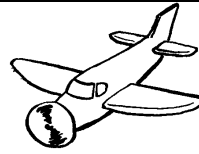
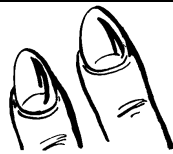
Quand Monsieur O rencontre le N du Nez, ils se transforment en cochon.

Tu le dis dans ton nez. Loin de ton nez, c'est [o], près de ton nez, c'est [on].

Parents : aider votre enfant à lire ces syllabes.

bon	gon	mon	son	xon	lon	onde	onle	onve
con	hon	non	ton	yon	ron	onfe	onque	onwe
don	ion	pon	uon	zon	won	onje	onre	onxe
éon	jon	quon	von	fon	onke	onte	onse	onze

Parents : pour aider votre enfant à situer précisément le son ON, dessiner les ronds et colorier celui où on entend le son ON. (onze, talon, ongle, avion, bonbon).



Parents : pour entrainer votre enfant à écrire des syllabes en lettres attachées : dictez-lui des syllabes contenues dans le tableau du dessus.

Parents : pour aider votre enfant à savoir écrire des mots vus en classe :

- Faites-lui lire ces mots. Réexpliquez-lui leur sens. Faites-lui épeler les lettres de chaque mot, faites-lui écrire.

Difficultés : Votre enfant devra retenir le D, le T et le G muets car on peut dire : ronde, contente.

un rond
long
content/contente
onze