



O o o

AU au au

EAU eau eau



Je ne suis pas le seul à faire le son O.
AU et EAU font aussi le son O.



Fais un rond avec tes doigts et dis [o].

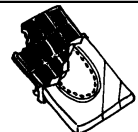
Parents : aider votre enfant à lire ces syllabes.

beau	heau	neau	teau	auzo	aubeau	heau	oneau	aveau
cleau	jeau	peau	veau	auro	auclo	ojeau	aupeau	ozeau
deau	keau	queau	weau	auco	audeau	okau	auquo	auwo
feau	leau	reau	xeau	aucho	fleau	alau	aureau	oxo
greau	meau	seau	zeau	aulo	augrau	meau	seau	oyo

Parents : pour aider votre enfant à situer précisément le son O, dessiner les ronds et colorier celui où on entend le son O. (chapeau, autruche, rideau, Zorro, chocolat).



O O O ●



Parents : pour entrainer votre enfant à écrire des syllabes en lettres attachées : dictez-lui des syllabes contenues dans le tableau du dessus en commençant uniquement par O, puis AU et pour finir EAU.

Parents : pour aider votre enfant à savoir écrire des mots vus en classe :

- Faites-lui lire ces mots. Réexpliquez-lui leur sens. Faites-lui épeler les lettres de chaque mot, faites-lui écrire.

Conseils : utiliser des mots de la famille pour entendre les lettres muettes : chaud/chaude, haut/haute, et pour le E muet : beau/belle

chaud haut
de l'eau beau
une école