



G g g g

J j j j




Fais un point sur ta joue  
comme le j.


Parents : aider votre enfant à lire ces syllabes.

ge	gei	age	engir	gegigy	ja	jan	geja	jouge
gi	gé	ougi	ingir	igegy	ju	joi	giju	agejo
gy	gê	angy	angil	agige	jo	jou	gyjo	gijou
geu	gè	inge	engil	angengi	jon	jal	gegi	jangen

Parents : pour aider votre enfant à situer précisément le son J, dessiner les ronds et Colorier Celui où on entend le son J.  
(girafe, jardin, journal, manège, bougie)



● ○ ○ ○ ○



Parents : pour entrainer votre enfant à écrire des syllabes et des mots en lettres attachées : dictez-lui des syllabes contenues dans le tableau du dessus et demandez-lui d'écrire les mots ci-dessus en l'aidant pour les sons complexes.

Parents : pour aider votre enfant à savoir écrire des mots vus en classe :

- Faites-lui lire ces mots. Réexpliquez-lui leur sens. Faites-lui épeler les lettres de chaque mot, faites-lui écrire.

Conseils :

s'appuyer sur la fiche orthographe pour aider votre enfant à choisir entre J et G.

le jour, un journal  
un genou  
agiter