



# OU ou ou ou Ou




Monsieur O et madame U se sont mariés pour former le son **OU**.

Trois doigts font le **o**, deux doigts font le **u**. Tu dis [ou] en avançant ton bras.

Parents : aider votre enfant à lire ces syllabes.

bou	hou	nou	tou	zou	oud	ouj	oup	ouv
cou	jou	pou	vou		ouf	ouk	ouq	ouw
dou	kou	quou	wou		oug	oul	our	oux
fou	lou	rou	xou	oub	ouh	oum	ous	ouy
gou	mou	sou	you	ouc	oui	oun	out	ouz

Parents : pour aider votre enfant à situer précisément le son OU. (roue, tour, bouche, fourmi, toupie).



O ●



O ● O



O ● O



O ● O O O



O ● O O

Parents : pour entrainer votre enfant à écrire des syllabes en lettres attachées : dictez-lui des syllabes composées uniquement des sons vus comme : fou oul jou dou our jour mou...

Parents : pour aider votre enfant à savoir écrire des mots vus en classe :

- Faites-lui lire ces 3 mots. Réexpliquez-lui leur sens. Faites-lui épeler les lettres de chaque mot, faites-lui écrire.

**IMPORTANT :** Votre enfant connaît les sons et les lettres qui permettent d'écrire ces mots. Ce qu'il aura à apprendre, ce n'est pas que le mot ROUE s'écrit R-O-U-E car il sait déjà écrire la syllabe ROU mais que le mot ROUE se termine par un E muet. C'est la même chose pour le mot LOUP avec le P muet. Finalement, pour ces 3 mots votre enfant devra retenir que le mot ROUE se termine par un E et que le mot LOUP se termine par un P. Pour le mot JOUR, il n'y a pas de difficulté.

la roue  
le loup  
le jour